

COOPERATIVA MULTIACTIVA SOLUMEDIT
“COOSOLUMEDIT”

INFORME DE GESTION SOCIAL Y ECONOMICO 2024

GESTION SOCIAL

Basados en los 7 principios solidarios se presentan los indicadores para cada uno de ellos:

1. Adhesión libre y voluntaria

El año 2024 dio inicio con 174 asociados, durante este período fueron aceptados como asociados nuevos 04 personas, lo cual arroja al cierre una base social de 178 asociados,

2. Gestión Democrática

Se realizó en los términos legales la convocatoria a la XIV Asamblea, para la cual fueron convocados ciento cinco (105) Asociados hábiles y asistieron 36, quienes representaron el 34,3% de participación.

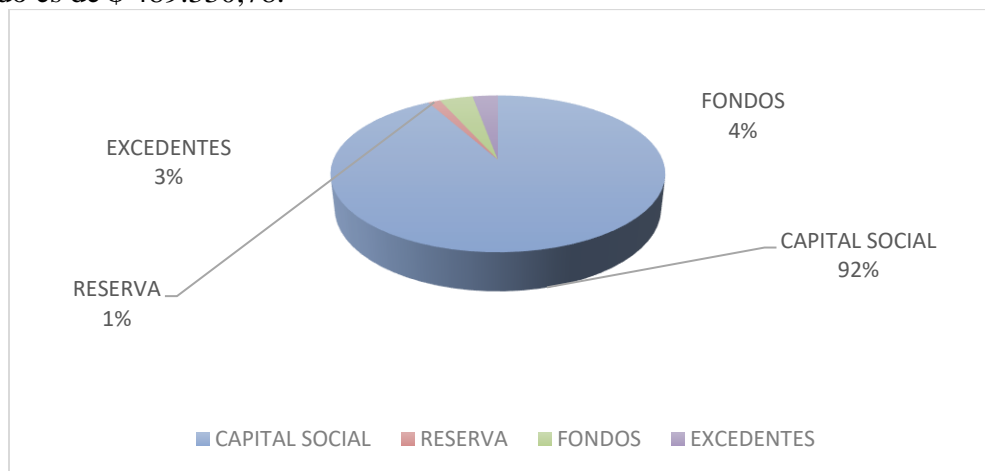
3. Participación Económica de los Asociados

Los Aportes Sociales a diciembre 31 de 2024 en cabeza de los asociados, ascendieron a \$ **87.100.878,57** presenta un aumento del 8% que equivale a \$ 6.425.281,00.

En la distribución de excedentes del año 2023 el remanente se destinó al Fondo de Revalorización de aportes por \$ 3.625.484,07, con el fin de ir fortaleciendo el Capital institucional.

A continuación, gráficamente se muestra como está conformado el patrimonio de los Asociados a diciembre 31 de 2024.

La participación de los asociados en el patrimonio es del 100%, el promedio de aporte por asociado es de \$ 489.330,78.



4. Autonomía e Independencia

“COOSOLUMEDIT” es una cooperativa multiactiva sin sección de ahorro, autónoma e independiente, administrativa y jurídicamente cuenta con un Estatuto y Reglamentos propios, los cuales se actualizan a las nuevas disposiciones legales o a las necesidades de los asociados, sus ingresos son propios a su actividad.

Prevención del lavado de activos y financiación del terrorismo- SARLAFT

En cumplimiento de las normas legales vigentes en materia de Prevención del lavado de activos y prevención del terrorismo contenidas en la Circular Básica Jurídica, la cooperativa en el transcurso del 2024 remitió a la Unidad de Inteligencia y Análisis Financiero -UIAF- los reportes trimestrales, igualmente se reportó al órgano de control el seguimiento a la implementación del SARLAFT.

Se actualizó el formato de conocimiento del cliente en la búsqueda de minimizar que la entidad sea utilizada para dar apariencia de legalidad a activos provenientes de actividades ilícitas o para la canalización de recursos con fines terroristas.

5. Educación, Formación e Información

En el año 2024 los asociados nuevos se capacitaron en el curso básico de cooperativismo.

Se hizo una inversión en capacitaciones que actualizaran a los empleados en temas como SARLAFT y temas contables y financieros.

6. Cooperación entre Cooperativas

Actualmente “COOSOLUMEDIT” posee vínculo comercial con la cooperativa “COOMULTINAGRO”.

7. Compromiso con la Comunidad

El compromiso es con nuestros asociados y sus familias, porque a través de los 146 asociados estamos brindando bienestar con los servicios que prestamos.

- **Servicio de crédito**

Durante el año 2024, se otorgaron 29 créditos de consumo libre inversión, el total de los créditos desembolsados asciende a \$ 78.250.900

INDICADORES SOCIALES 2024			
Crecimiento base social: Establece la variación de la base social en un periodo de tiempo.	Asociados 2024- Asociados 2023/ Asociados 2023	(178-174) /174	0,02
Aporte por Asociado: Relación promedio de los aportes por asociado.	Total, aportes/número asociados	8.710.0878,57/178	\$ 489.330,78
Cartera por Asociado: Valor promedio de los créditos otorgados por asociado.	Total, cartera/ Numero Asociados	93.196.526,55/78	\$ 523.575,99
Cartera sobre Aportes: Multiplicador de aportes con relación al servicio de crédito.	Cartera por Asociado/Aporte por Asociado	\$ 523.575,99 \$ 489.330,78	\$ 1,07
Relación de créditos otorgados/ asociados	Cantidad de Créditos/Número de Asociados	29/78	0,16

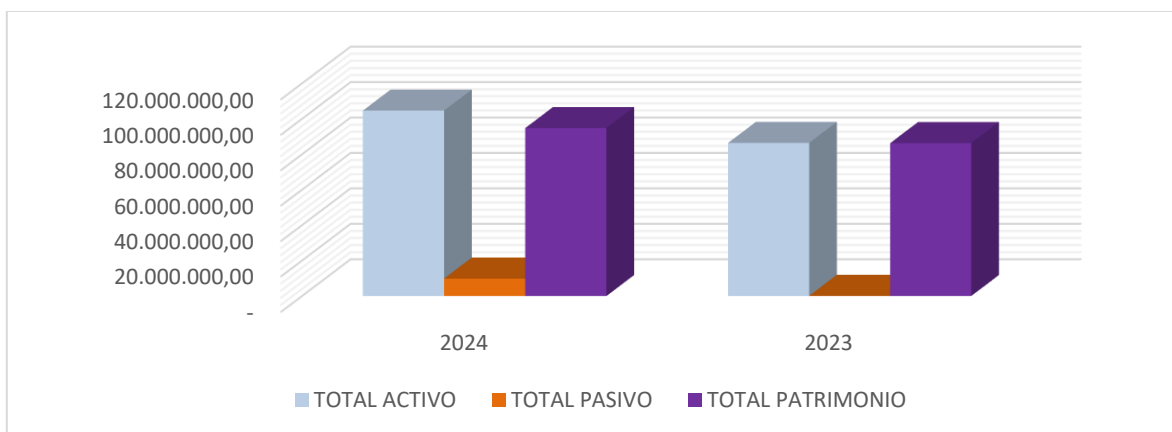
GESTION DE CREDITO Y CARTERA DE CREDITO

“COOSOLUMEDIT” en el 2024, continuó brindando opciones de crédito a sus asociados con el objetivo de mejorar su liquidez. Con la colocación en cartera por valor de \$78.250.900 distribuidos en 29 solicitudes de créditos aprobados y con una tasa promedio del 1,9% **Efectiva Anual**.

La cartera está calificada como A, principalmente porque estos créditos se encuentran colocados bajo la modalidad de libranza y las pagadurías continúan esforzándose en implementar procedimientos que aseguran la continuidad en las deducciones de nómina.

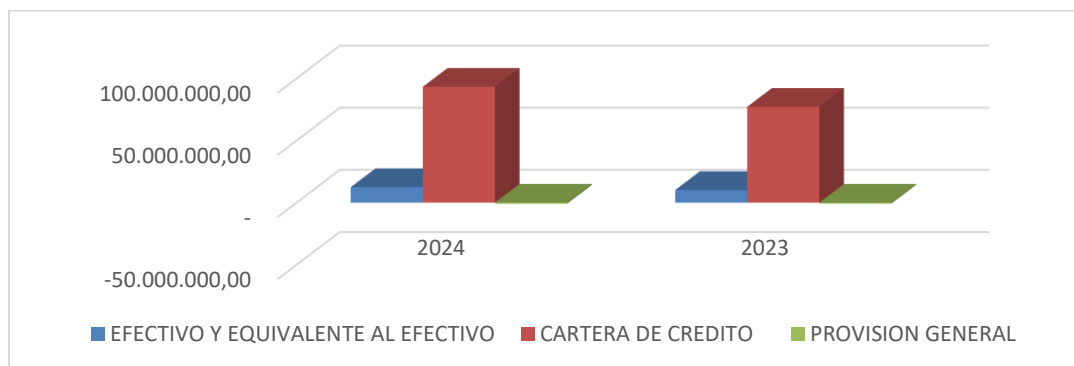
ESTADO DE LA SITUACIÓN FINANCIERA:

	2024	2023	Variacion \$	Variacion %
TOTAL ACTIVO	104.657.469,20	86.405.875,18	18.251.594,02	21%
TOTAL PASIVO	9.842.295,00	103.000,00	9.739.295,00	9456%
TOTAL PATRIMONIO	94.815.174,20	86.302.875,18	8.512.299,02	10%



Activos:

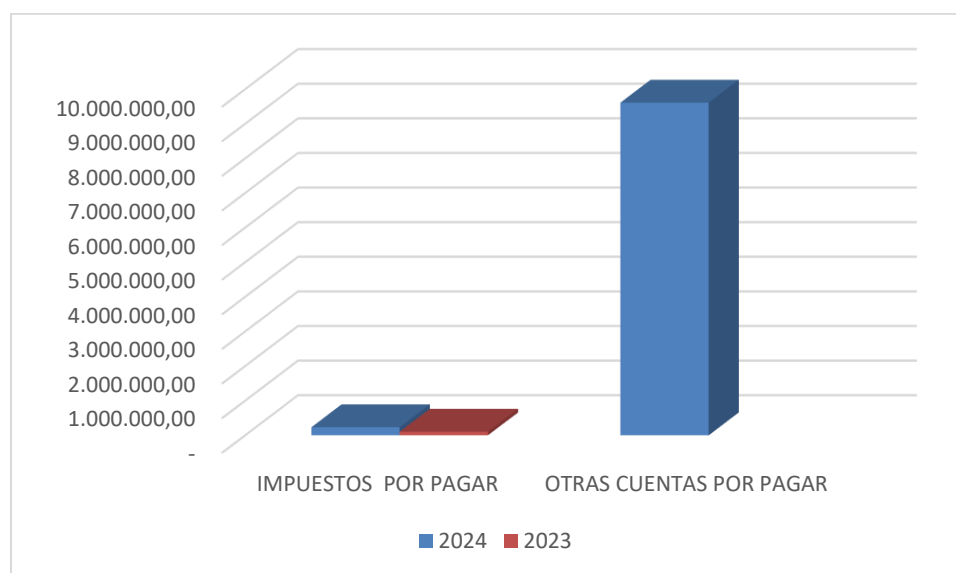
COMPOSICIÓN DEL ACTIVO				
	2024	2023	Variacion \$	Variacion %
EFFECTIVO Y EQUIVALENTE AL EFFECTIVO	12.392.907,92	10.074.669,91	2.318.238,01	23%
CARTERA DE CREDITO	93.196.526,55	77.102.227,55	16.094.299,00	21%
PROVISION GENERAL	- 931.965,27	- 771.022,28	- 160.942,99	21%
TOTAL ACTIVO	104.657.469,20	86.405.875,18	18.251.594,02	21%



La cartera de crédito representa el rubro más importante de esta cuenta representando el 89,05% del total del activo. Los componentes del activo dieron una variación que combinados equivale a un crecimiento del 21%.

Pasivo:

COMPOSICIÓN DEL PASIVO				
	2024	2023	Variacion \$	Variacion %
IMPUESTOS POR PAGAR	232.000,00	103.000,00	129.000,00	125%
OTRAS CUENTAS POR PAGAR	9.610.295,00		9.610.295,00	100%
TOTAL PASIVO	9.844.319,00	105.023,00	9.739.295,00	9273%



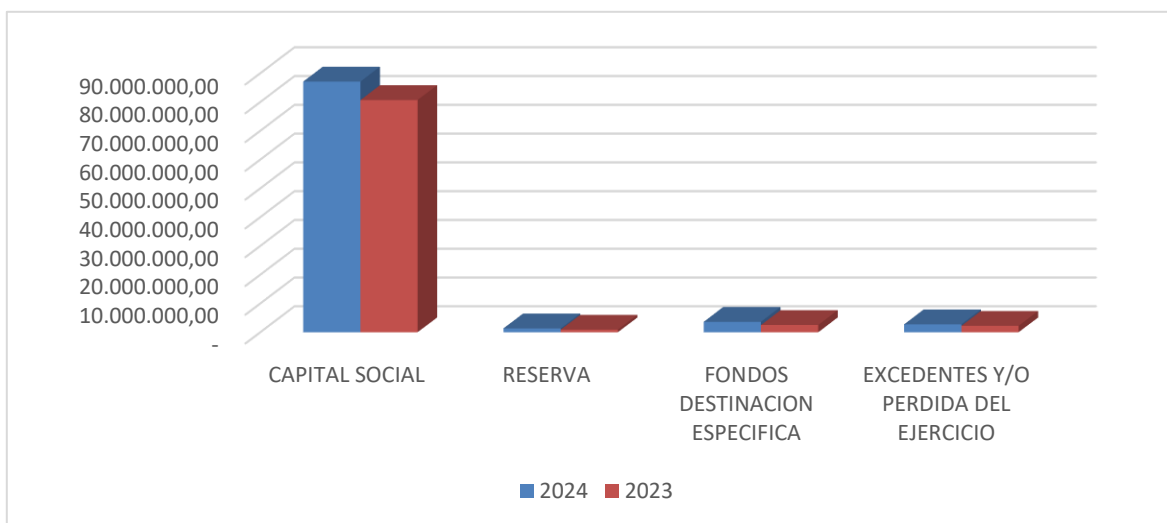
Las cuentas por pagar son por concepto de IMPUESTO CORRESPONDEN al devengo de Impuesto de Industria y Comercio Bimestre 6 2024.

Patrimonio:

El patrimonio cerró en \$ **94.815.174,20**, presenta una variación positiva de 10%, los aportes sociales corresponden al 91,86% del total del patrimonio, con un incremento de 8%. En el presente ejercicio se presentó una utilidad de \$ 2.754.512,55 lo que equivale al 24 % del total del patrimonio.

Las Reservas representan el 1,41% del total del Patrimonio.

COMPOSICIÓN DEL PATRIMONIO				
	2024	2023	Variacion \$	Variacion %
CAPITAL SOCIAL	87.100.878,57	80.675.597,57	6.425.281,00	8%
RESERVA	1.334.299,01	889.302,65	444.996,36	50%
FONDOS DESTINACION ESPECIFICA	3.625.484,07	2.512.993,19	1.112.490,88	44%
EXCEDENTES Y/O PERDIDA DEL EJERCICIO	2.754.512,55	2.224.981,78	529.530,77	24%
TOTAL PATRIMONIO	94.815.174,20	86.302.875,18	8.512.299,02	10%



Estado de Excedentes

A diciembre 31 2024 los excedentes aumentaron en un 24% (\$529.530,77).

	2024	2023	Variacion \$	Variacion %
INGRESOS ORDINARIOS	30.613.518,00	30.934.825,01	- 321.307,01	-1%
OTROS INGRESOS	11.754.907,00	17.327.795,64	- 5.572.888,64	-32%
GASTOS GENERALES	37.515.365,82	44.090.408,00	- 6.575.042,18	-15%
DETERIORO	160.942,99	312.817,14	- 151.874,15	-49%
GASTOS NO OPERACIONALES	1.937.603,64	1.634.413,75	303.189,89	19%
EXCEDENTE NETO	2.754.512,55	2.224.981,78	529.530,77	24%

COOPERATIVA MULTIACTIVA SOLUMEDIT "COOSOLUMEDIT"			
INDICADORES FINANCIEROS 31 DICIEMBRE 2024-2023			
INDICE	FORMULA	2024	2023
1.LIQUIDEZ			
Capacidad para cubrir pasivos corriente con activos corrientes	Activo corriente/ Pasivo corriente	4,14	409,46
2.ENDEUDAMIENTO			
Porcentaje de activos financiado con pasivos externos	Total, Pasivo/ Total, Activo	9,40%	0,12%
3.RENTABILIDAD DEL PATRIMONIO			
Rendimiento logrado con respecto a la inversión de los asociados	Excedentes/ Total, Patrimonio	2,91%	2,58%
4.RENTABILIDAD DEL ACTIVO TOTAL			
Rendimiento logrado con respecto a la inversión en Activos	Excedentes/ Total, Activo	2,63%	2,58%
5.RENDIMIENTO PROMEDIO DE CARTERA			
Valor promedio de los ingresos causados sobre la cartera de crédito	Ingresos por Cartera/ Cartera	32,85%	40,12%
6.EFICIENCIA ADMINISTRATIVA			
Relación de los gastos administrativos con relación a los activos de la cooperativa	(Gastos Admón./ Total, Activo) *100	36,00%	51,39%

ASPECTOS ADMINISTRATIVOS

Entre las principales actividades adelantadas por el Consejo de Administración y la Administración de la Cooperativa, podemos mencionar:

Vinculación y retiro de Asociados, mensualmente se adelantó el estudio de la solicitud de ingreso de nuevos asociados verificando que cumpliera con las políticas de la cooperativa.

Ajustes a reglamentos internos. Se presentó ajuste al reglamento de crédito a efectos de garantizar el registro de la dinámica de éste dentro del proceso comercial.

Régimen Tributario, se verifica el cumplimiento del artículo 19-4 del estatuto Tributario, es decir la presentación y pago de la renta a la tasa del 20%.

LAVADO DE ACTIVOS (SARLAFT)

En el año 2024 se da cumplimiento a la Circular Externa No 4 en la cual se modifica el capítulo XI del título II y el capítulo IX del título III de la Circular Básica Jurídica, la que fue modificada en plazos de implementación por la Circular 10 del año 2017.

La cooperativa "COOSOLUMEDIT" cumple con la debida aplicación el SARLAFT. Implementado políticas de manejo y ejecución para combatir el lavado de activos y

financiación del terrorismo, en el transcurso del año fueron desarrolladas las siguientes actividades:

- Actualización información de los asociados
- Reporte de operaciones sospechosas ROS.
- Reporte de transacciones en efectivo.

NORMAS INTERNACIONALES DE INFORMACION FINANCIERA

Se cumplió con la presentación de los estados financieros individuales: Estado de Situación Financiera, Estado de Resultado Integral, a diciembre 31 de 2024 y 2023, de acuerdo con la Ley 222 de 1995 y el Anexo 2 del Decreto 2420 de 2015, modificado por el Decreto 2496 de 2015 incluyendo sus correspondientes Notas que forman un todo indivisible con estos y de acuerdo a disposiciones emanadas por la Superintendencia de Economía Solidaria.

ASPECTOS LEGALES

De acuerdo en lo establecido en la ley 222/1995 y el capítulo X, numeral 3.1.7. de la De acuerdo en lo establecido en la ley 222/1995 y el Título II capítulo 1, numeral 4.1.3.3. de la Circular Básica Contable y Financiera expedida por la Superintendencia de Economía Solidaria, copia de este informe se entrega oportunamente al Consejo de Administración para su aprobación.

Todo lo anterior se refleja que las acciones realizadas y las cifras obtenidas favorecen la confianza en la Cooperativa de todos nuestros asociados desde todos los aspectos y participación.

El Consejo de Administración y la Gerencia agradecen al personal administrativo, comités, asociados, empleados y las empresas que generan el vínculo de los asociados, por la dedicación y apoyo que brindan en cada momento, para el logro de los resultados que hoy se presentan.



ORLANDO GUZMAN BOSSIO.
Presidente Consejo Administración.



JAIRO RAFAEL BOLIVAR GARCIA
Gerente.